



Bowdon Elementary School

 223 Kent Ave, Bowdon, GA 30108

 (770)258-2161

 Grados: K-5

 Matrícula: 587 estudiantes

Captura de Rendimiento

- El **desempeño general** de Bowdon Elementary School **es mayor que 87% de escuelas del estado** y es superior a su distrito.
- El **crecimiento académico** de sus estudiantes **es mayor que 99% de escuelas del estado** y es superior a su distrito.
- **53.1% de sus estudiantes de 3er grado está leyendo a o por encima del objetivo del nivel del grado.**
- Bowdon Elementary School tiene un rendimiento **contra los pronósticos**, lo cual significa que tiene un mejor desempeño que escuelas similares.

Toda la Escuela

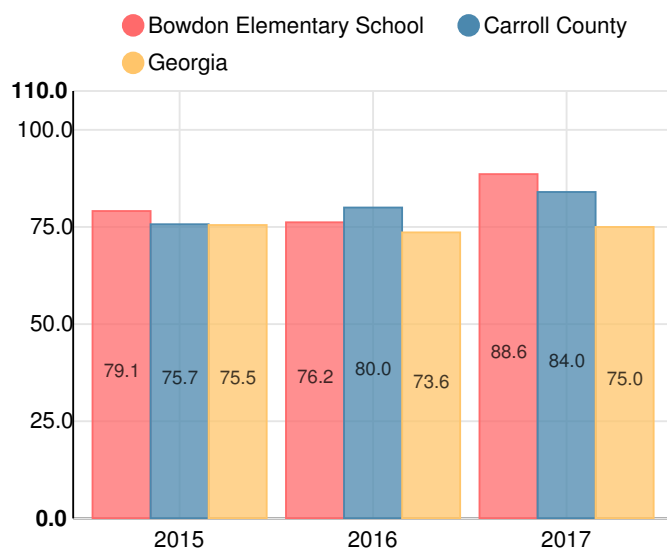
B

88.6

Año	Bowdon Elementary School
2017	B
2016	C
2015	C
2014	C
2013	C

Grado de conversión	
A	90 - 100
B	80 - 89.9
C	70 - 79.9
D	60 - 69.9
F	0 - 59.9

Puntaje CCRPI Simple



Tasa de Movilidad Estudiantil

15.5%

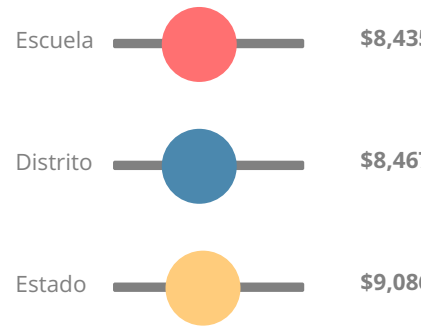
Clasificación con estrellas del clima escolar



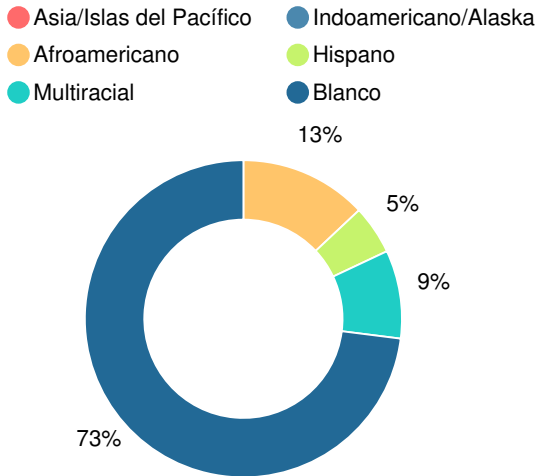
Clasificación con estrellas de la eficiencia financiera



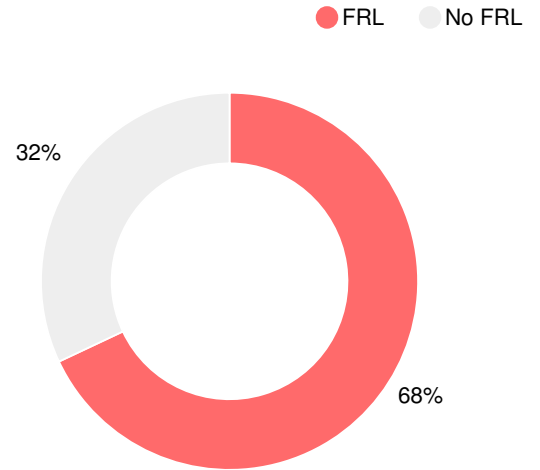
Gasto por alumno



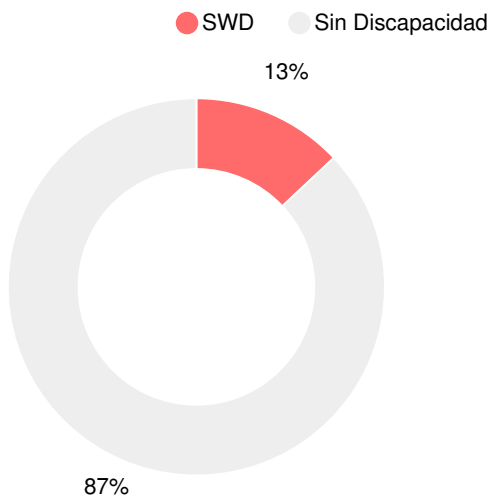
Raza/Etnia



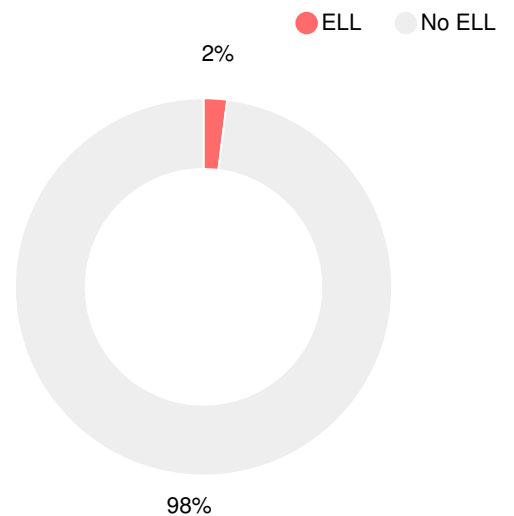
Almuerzo gratuito o a precio reducido (FRL)



Alumnos con discapacidad (SWD)



Dominio Limitado del Inglés (ELL)



Escuela primaria

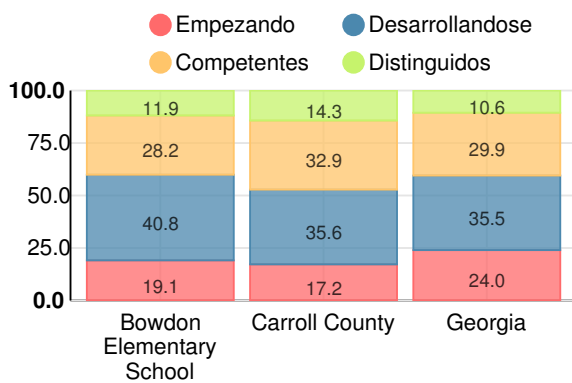
Puntuación CCRPI

Bowdon Elementary School

Indicator	2017
Logro	33.3
Progreso	40.0
Brecha de Logro	8.3
Reto	7.0
Puntuación CCRPI	88.6

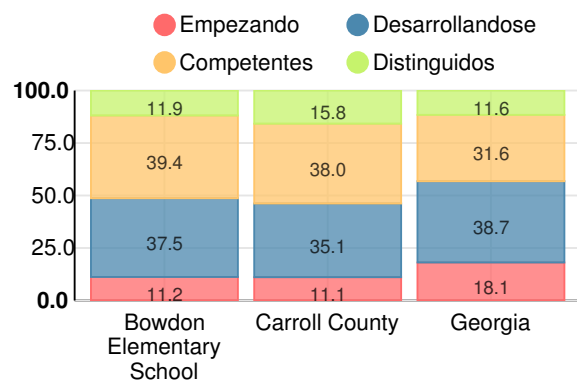
Inglés

Porcentaje de estudiantes con calificaciones dentro de cada nivel de desempeño en los objetivos del año 2017 en Georgia para los grados de escuela primaria



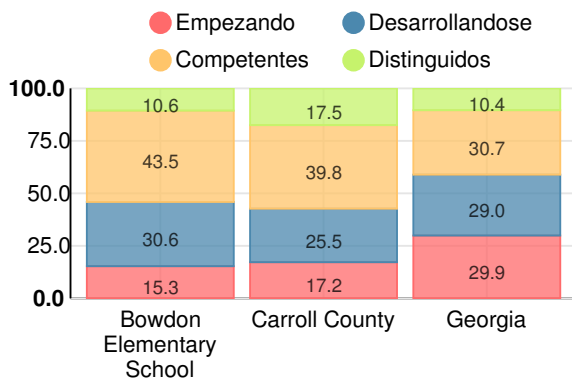
Matemáticas

Porcentaje de estudiantes con calificaciones dentro de cada nivel de desempeño en los objetivos del año 2017 en Georgia para los grados de escuela primaria



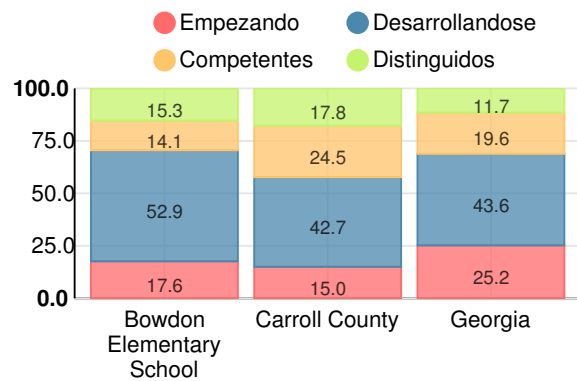
Ciencia

Porcentaje de estudiantes con calificaciones dentro de cada nivel de desempeño en los objetivos del año 2017 en Georgia para los grados de escuela primaria



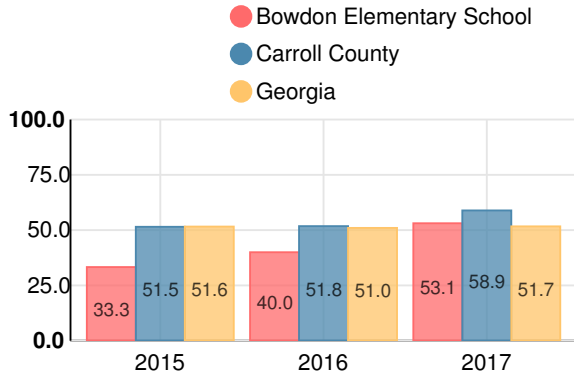
Estudios sociales

Porcentaje de estudiantes con calificaciones dentro de cada nivel de desempeño en los objetivos del año 2017 en Georgia para los grados de escuela primaria



Leyendo a o por encima del Objetivo del Nivel del Grado (3er grado)

Porcentaje de alumnos en 3er grado que logran un puntaje Lexile igual o superior a 650



Leyendo a o por encima del Objetivo del Nivel del Grado (5° grado)

Porcentaje de alumnos en 5° grado que logran un puntaje Lexile igual o superior a 850

