




Sand Hill Elementary School

 45 Sandhill Ln, Carrollton, GA 30116

 (770)832-8541

 Grados: K-5

 Matrícula: 736 estudiantes

Captura de Rendimiento

- El **desempeño general** de Sand Hill Elementary School **es mayor que 77% de escuelas del estado** y es similar a su distrito.
- El **crecimiento académico** de sus estudiantes **es mayor que 72% de escuelas del estado** y es inferior a su distrito.
- **59.4% de sus estudiantes de 3er grado está leyendo a o por encima del objetivo del nivel del grado.**
- Sand Hill Elementary School tiene un rendimiento **contra los pronósticos**, lo cual significa que tiene un mejor desempeño que escuelas similares.

Toda la Escuela

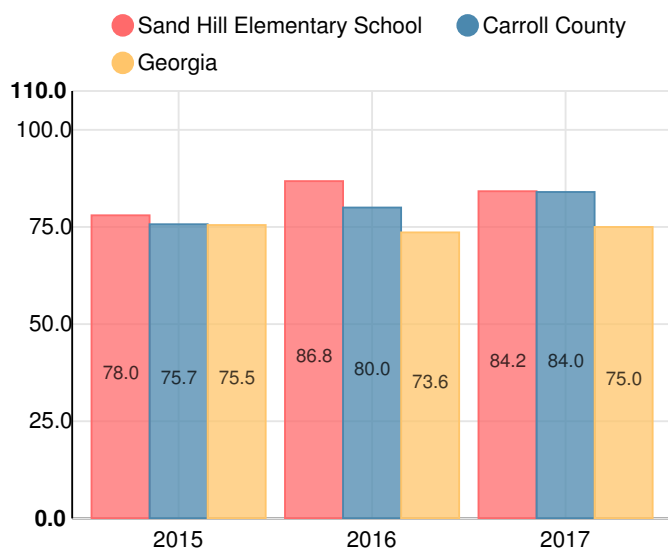
B

84.2

Año	Sand Hill Elementary School
2017	B
2016	B
2015	C
2014	C
2013	B

Grado de conversión	
A	90 - 100
B	80 - 89.9
C	70 - 79.9
D	60 - 69.9
F	0 - 59.9

Puntaje CCRPI Simple



Tasa de Movilidad Estudiantil

18.2%

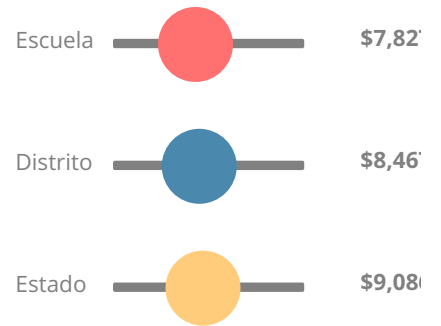
Clasificación con estrellas del clima escolar



Clasificación con estrellas de la eficiencia financiera

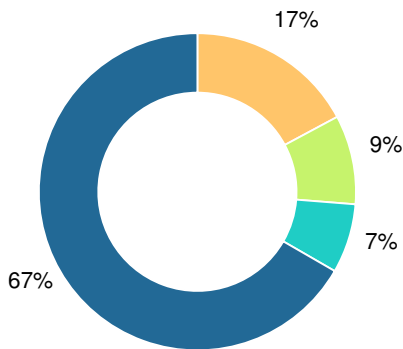


Gasto por alumno



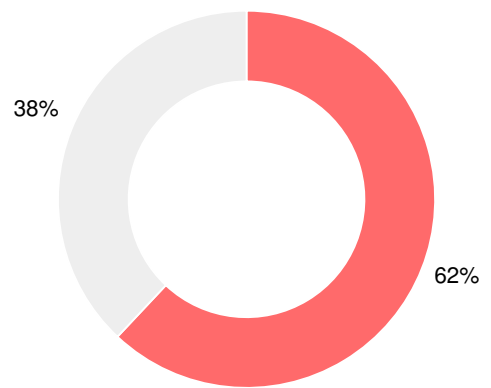
Raza/Etnia

- Asia/Islas del Pacífico
- Afroamericano
- Multiracial
- Indoamericano/Alaska
- Hispano
- Blanco



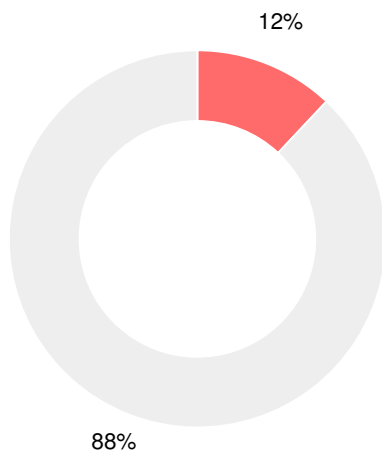
Almuerzo gratuito o a precio reducido (FRL)

- FRL
- No FRL



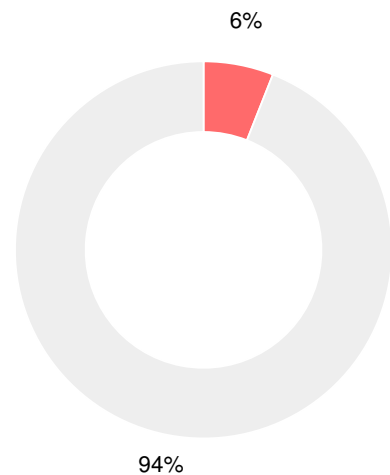
Alumnos con discapacidad (SWD)

- SWD
- Sin Discapacidad



Dominio Limitado del Inglés (ELL)

- ELL
- No ELL



Escuela primaria

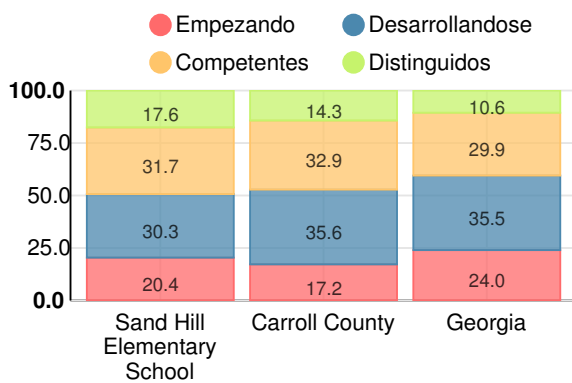
Puntuación CCRPI

Sand Hill Elementary School

Indicator	2017
Logro	35.5
Progreso	36.7
Brecha de Logro	6.7
Reto	5.3
Puntuación CCRPI	84.2

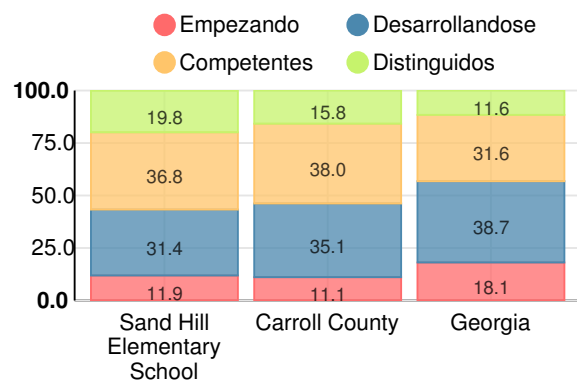
Inglés

Porcentaje de estudiantes con calificaciones dentro de cada nivel de desempeño en los objetivos del año 2017 en Georgia para los grados de escuela primaria



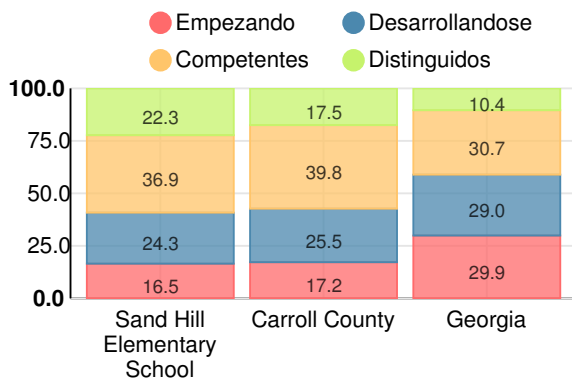
Matemáticas

Porcentaje de estudiantes con calificaciones dentro de cada nivel de desempeño en los objetivos del año 2017 en Georgia para los grados de escuela primaria



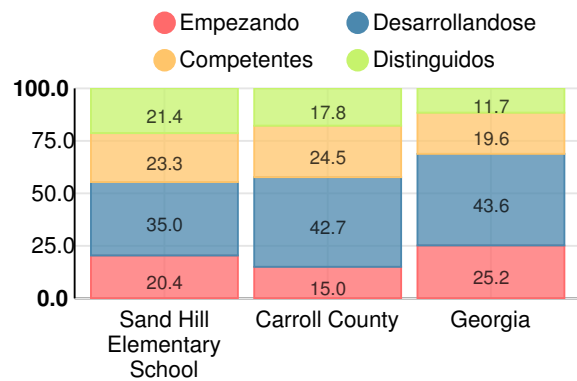
Ciencia

Porcentaje de estudiantes con calificaciones dentro de cada nivel de desempeño en los objetivos del año 2017 en Georgia para los grados de escuela primaria



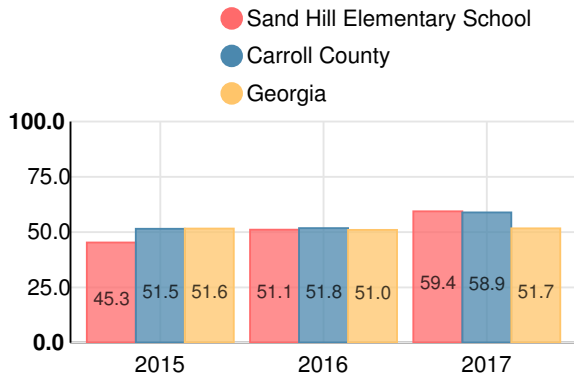
Estudios sociales

Porcentaje de estudiantes con calificaciones dentro de cada nivel de desempeño en los objetivos del año 2017 en Georgia para los grados de escuela primaria



Leyendo a o por encima del Objetivo del Nivel del Grado (3er grado)

Porcentaje de alumnos en 3er grado que logran un puntaje Lexile igual o superior a 650



Leyendo a o por encima del Objetivo del Nivel del Grado (5° grado)

Porcentaje de alumnos en 5° grado que logran un puntaje Lexile igual o superior a 850

