

Microsoft 365 – Cuentas de Estudiantes

Como entrar en la página:

Son dos las formas para poder entrar en la página de Microsoft 365..

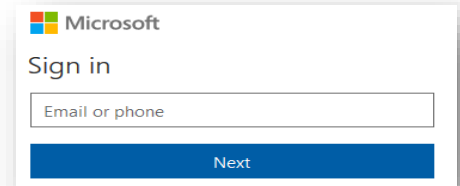
- Directamente vaya a: <https://login.microsoftonline.com>

O

- Vaya a www.bedfordk12tn.com pagina central de nuestro Sistema
- Cliquee en *Quick Links for Students*
- Cliquee en *Microsoft 365 Login link*

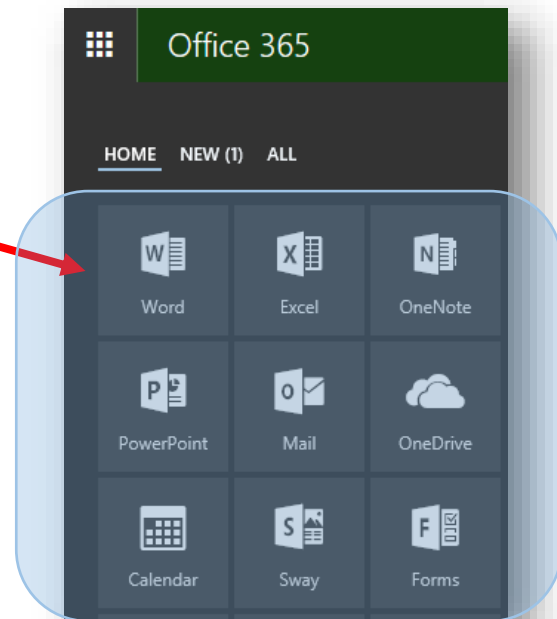
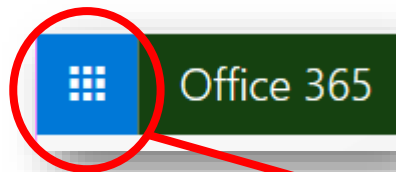
Primer paso para entrar

- Escriba completo su identificación en la cuenta de Microsoft 365 ([@bcsk12.net](mailto:))
- Cliquee en Next
- Escriba su clave y Sign in



Aplicaciones:

Microsoft 365 ofrece varias aplicaciones. Los Apps pueden accederse en la entrada principal que es la que se ve una vez que el usuario ha entrado dentro de la página designada (portal).



De todas maneras, la lista principal de Apps puede accederse cliqueando en el Lanzador de Apps localizado en la parte de arriba en el córner a la izquierda.

Encuentre la aplicación y simplemente cliquee en ella para abrir los productos en línea de la aplicación. Documentos creados con los productos Office son salvados en la cuenta del usuario One Drive que esta en línea con forma de nubes para poder localizar el lugar de guardarlos en línea.

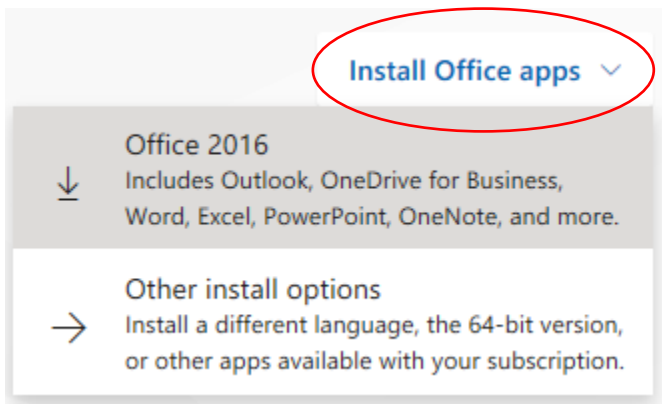
Word	(Word) aplicación de procesar la creación de documentos.
Excel	Spreadsheet (Pagina de Calculo) aplicación para archivar, organizar, y manejar y trabajar con información
PowerPoint	Slideshow (Diapositivas) aplicación de presentación para presentar información de una forma dinámica y visual de una forma convincente.
OneNote	Aplicación en un libro de notas, para escribir notas, grabar sonidos, dibujos de ideas, agregando fotos, etcétera.
Mail	Aplicación del correo electrónico (e-mail) (Estudiantes de los Grados 9 -12)
OneDrive	Lugar de archivo
Sway	Nuevo app para crear reportes interactivos y presentaciones.

Bajando Office gratis:

Con la licencia del Sistema Office de las Escuelas del Condado de Bedford, los estudiantes están permitidos de bajar 5 veces gratis la versión complete de los últimos sistemas de Office mientras los estudiantes sean activos estudiantes de nuestra Sistema escolar. Los estudiantes También podrán bajar las apps de Office para los aparatos movibles tales como es un iPad. Para los aparatos movibles, el entrar a sus cuentas de *bcsk12tn.net* será requerido cuando el sistema se lo solicite.

Para poder bajar Office suite a un Laptop con Windows o Macbook:

- Después de entrar dentro de Microsoft 365, cliquee en donde dice *Install Office apps* link localizado en la Entrada del Dashboard



- Seleccione *Office 2016*
- Siga las indicaciones en línea para instalar Office
- Después que la instalación este complete, el estudiante necesitara de entrar en la cuenta de él o ella *bcsk12tn.net* para autenticar la instalación.

Hay requerimientos de sistemas para Office 2016. Cliquee en *Other install options*, lo cual lo estará dirigiendo a usted a una página nueva. Cliquee en *Review System Requirements* para más detalles de información.

PC:	Mac:
1 Ghz or faster x86 or x64 bit processor	Intel processor
2 GB RAM	4 GB RAM
3 GB disk space	6 GB disk space
Windows 7 Service Pack 1 or later	Mac OS X 10.10 or later

Descargo de Responsabilidades: *Las 5 bajadas gratis de Office suite es provista por Microsoft para aparatos personales. Las Escuelas del Sistema Escolar del Condado de Bedford no toman la responsabilidad de la instalación, ni tampoco provee cualquier servicio de soporte para instalar y o usar el producto suite en aparatos personales.*

Nota:

Aparatos Personales = Personal devices