

Reading Connection

Ideas para triunfar en la lectura

Beginning Edition

Mayo de 2009

Limestone County Board of Education
Curriculum Department

Libros del mes

Para leer en voz alta

■ Little Night

Madre Noche persuade poco a poco a Pequeña Noche para que haga cada tarde lo mismo: bañarse en una bañera de estrellas, vestirse con un vestido largo de nubes, beber en la Vía Láctea. Pero como sólo quiere jugar, Noche se esconde después de cada tarea. Yuyi Morales añade un detalle entretenido a la rutina que sigue cada noche su hijo al acostarse. Disponible en español.



■ The Big Orange Splot

Una gaviota deja caer una lata de pintura naranja sobre la casa del señor Plumbean en este cuento clásico de Daniel Pinkwater. Cuando sus vecinos le piden que pinte su casa lo hace: con manchones, rayas e imágenes de vivos colores. Al principio los vecinos se quejan pero en seguida su creatividad los motiva y también ellos transforman sus casas.

■ The Hello, Goodbye Window

A la niña protagonista del cuento de Norton Juster le encanta visitar a sus abuelos en verano. Monta en bici, cena y escucha música. Pero lo que más recuerda es a su abuelita y su abuelito en la ventana de "hola y adiós" donde los ve por primera y última vez cuando los visita.



■ Lady Liberty

Doreen Rappaport narra la historia de la Estatua de la Libertad y de los que la crearon: el profesor francés que se la dio a los Estados Unidos como regalo en su 100 cumpleaños, el poeta cuyas palabras están grabadas en la estatua. El libro incluye también datos sobre la estatua y una cronología de su creación.



Lecturas con ambiente

¡Anime a su hijo a salir este verano y a leer! Desde las bibliotecas y las librerías hasta los teatros y los zos, su hijo puede leer en todas partes. Ponga a prueba estas ideas para mantener a punto la lectura de cara al otoño.

Visiten sitios "de libros"

Lleve a su hijo a sitios frecuentados por los amantes de los libros como bibliotecas, librerías y cafeterías. Ver que otra gente disfruta de la lectura lo motivará a leer. Procure ir a esos sitios también cuando estén de vacaciones. Puede encontrar otros lugares preguntando en la oficina de turismo: podrían visitar la casa museo de un escritor o ver el enclave descrito en una historia.

Encuentren el camino

Demuestre a su hijo que la lectura es un componente importante de la vida cotidiana. Cuando paseen por su barrio o vayan en el auto, pídale que le ayude como copiloto leyendo las señales de las calles. En el aeropuerto o en la estación de tren o de autobuses, dígame que le lea lo que pone



en los billetes y en los destinos de los tabloneros de los horarios.


Planeen las salidas

Vayan a sitios en los que su hijo pueda leer información. Podrían ir a una obra de teatro o a un musical y ayudarlo a leer el programa durante el intermedio: aprenderá más sobre la obra y los actores. Visiten un zoológico o un acuario donde pueda leer las descripciones de los animales y averiguar lo que les gusta comer. En un vivero, dígame que lea los nombres de las plantas y las instrucciones para su cultivo para ayudarlo a usted a elegir qué comprar.♥

Álbum de lectura

“¡Ésa soy yo leyendo en la playa!” Ayude a su hija a hacer un álbum a modo de reportaje sobre sus lecturas veraniegas. Cuando lo repase en septiembre se dará cuenta de cuánto ha leído.

1. Tome fotos de su hija durante la hora de cuentos o cuando lea en el parque, en su jardín y en la playa.
2. Dele a ella la cámara para que fotografíe los libros que lee y los sitios donde lee. Anímela a coleccionar folletos, menús para llevar y otros artículos de lectura.
3. Dígame que organice las fotos y los recuerdos de sus lecturas en el álbum. Ayúdela a escribir los pies bajo cada una de las imágenes.♥



¡Dame cinco!

¿Dispone de unos minutos? He aquí cinco proyectos de escritura que su hija puede hacer en cinco minutos o menos.

1. Postales. Sugiera a su hija que establezca una correspondencia por postales con una compañera de clase. Enséñele a escribir el saludo (“Querida Sasha”), una frase sobre sí misma (“Estoy aprendiendo a nadar”), una pregunta (“¿Te gusta nadar?”) y una despedida (“Tu amiga, Jenny”).

2. Formularios. Pídale a su hija que le ayude a usted a completar los formularios en la consulta del médico o para la matrícula del campamento. Puede escribir su fecha de nacimiento, su edad y su número de teléfono. Para que se entretenga, deje que rellene las tarjetas de suscripción de las revistas.



3. Etiquetas. Que su niña escriba su nombre en los materiales que llevará a la escuela como la mochila, la tartera del almuerzo y las carpetas. También podría etiquetar las cajas para los juguetes de su dormitorio (“Rompecabezas”, “Muñecas”).

4. Arte. Anímela a añadir algo escrito a sus diseños. Si hace una escultura de arcilla puede exhibirla acompañándola con su descripción en una ficha de cartulina. También podría escribir una frase en sus dibujos o pinturas explicando de qué tratan las imágenes.

5. Mensajes. Enseñe a su hija a contestar el teléfono y encárguela de tomar recados. Puede escribirlos en papelitos adherentes que hayan colocado junto al teléfono. ♥

Jugando con palabras Construye una oración


Las oraciones son los bloques de construcción de los libros. Pruebe con estas ideas para ayudar a su hijo a entender y escribir oraciones.

Materiales: lápiz, folios de papel cortados en tiras (de unas 3 pulgadas de longitud)

- Copie una oración de un libro en una tira. Que su hijo encuentre la frase en el cuento. A continuación, divida la oración en palabras y ayúdelo a recomponerla.




- Abran un libro por una página al azar. Ayude a su hijo a escribir una frase en una tira usando dos o más palabras de la página.
- Pídale que copie cada línea de un poema o de una rima infantil en tiras individuales para cada oración. Pónganlas en la nevera para leerlas frecuentemente. *Idea:* Motive a su hijo a leer las palabras con un puntero especial como un borrador de colores vivos colocado en un lápiz. ♥



Semana del libro infantil

¿Necesita su hija una razón para leer? No, ¡pero es divertido tener una! Celebren la Semana del libro infantil (11 al 17 de mayo) con estas actividades:



- Lean un tipo distinto de libro cada día, desde el lunes de no ficción al domingo de poesía. Prueben con biografías, libros de manualidades, misterios y libros de chistes. Ofrecerá a su hija una gran variedad de opciones cuando lea.
- Organicen su propia entrega de galardones a libros. Cada miembro de la familia selecciona sus tres libros infantiles favoritos. Voten y concedan premios al primer, segundo y tercer puesto. Que su hija haga “medallas” para los libros ganadores. A continuación, léanlos juntos.
- Cada año se distribuye en las escuelas un cartel para celebrar la Semana del libro. Sugiera a su hija que diseñe su propio cartel. Puede colgarlo en la puerta de su dormitorio para motivarse a leer con regularidad. ♥

P&R Ortografía en verano

P Mi hijo ha tenido problemas este curso con la ortografía. ¿Hay una forma fácil y entretenida de que la practique durante el verano?

R ¿Por qué no le dice a su hijo que decida él las palabras que va a aprenderse? Sugíerale que elija un tema veraniego cada semana (sabores de helados, atracciones de la feria). Pídale que diga todas las palabras que se le ocurran sobre cada categoría. Escríbalas y elija 10 para que él se las aprenda esa semana.

A continuación piense en formas de que él juegue con las palabras. Podría organizarlas en categorías (sabores de helados hechos con fruta o sin fruta; palabras con una, dos o tres sílabas). O bien podría escribir cada término en la computadora usando tipos de letra y colores divertidos.

Cuando vuelva a la escuela sabrá como escribir muchas palabras nuevas y estará en condiciones de enfrentarse de nuevo a sus pruebas semanales. ♥



NUESTRA FINALIDAD

Proporcionar a los padres atareados ideas prácticas que promuevan la lectura, la escritura y la expresión oral de sus hijos.

Resources for Educators,
una filial de Aspen Publishers, Inc.
128 N. Royal Avenue • Front Royal, VA 22630
540-636-4280 • rfeustomer@wolterskluwer.com
www.rfeonline.com
ISSN 1540-5656